

Tips & Hints

Hoe kan ik de gratis downloads op mijn computer zetten?

In uw StitchatHome gaat u naar het eerste blad van de werkbekrijving. Linksboven vindt u het wachtwoord voor de downloads. Noteer het wachtwoord, ga naar www.stitchathome.nl, klik op 'gratis patronen' en op het bladnummer waar u het wachtwoord van heeft opgeschreven. In de nu geopende bladzijde vult u het nummer in bij 'wachtwoord' en klikt op 'login'. U kunt nu alle patronen tegelijk downloaden in een zipfile. Hierin zijn de bestanden zo klein mogelijk gemaakt. Deze zipfile moet u eerst 'uitpakken' voor u de bestanden kunt gebruiken. U kunt ook alle bestanden apart downloaden.

Pes en/of Hus formaat werkt niet

Kijk welke versie uw software programma heeft. Onze patronen worden gedigitaliseerd met de nieuwste software. In een oudere versie van de software zijn deze patronen dan niet te lezen. Omgekeerd kan wel, dus de laatste software versies lezen wel de voorgaande versies. Omdat onze lezers niet altijd de nieuwste software hebben, worden de patronen indien mogelijk in een lagere versie opgeslagen. Soms is dit niet mogelijk, meestal is het patroon dan te groot voor een oudere versie.

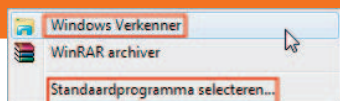
KUNT U DE DOWNLOADS OOK IN ANDERE FORMATEN AANBIEDEN?

Helaas hebben we op onze website een beperkte ruimte voor de downloads, zodat we een keuze hebben moeten maken. We hebben deze keuze bewust gemaakt, om u zoveel mogelijk 'gratis downloads' aan te kunnen bieden.

Ik kan de gratis downloads niet openen, heeft u een oplossing?

Als u alle bestanden in een zipfile heeft gedownload, moet u deze eerst 'uitpakken'. Dit kan door met de rechtermuisknop op de file te klikken. In het scherm dat opent klikt u op 'Openen met'. Hier kunt u het programma kiezen waarmee u de zipfile opent.

De borduurpatronen staan zoveel mogelijk in Pes en Hus formaat. Deze borduurformaten worden in ons land het meest gebruikt en kunnen ook door andere softwareprogramma's gelezen worden.



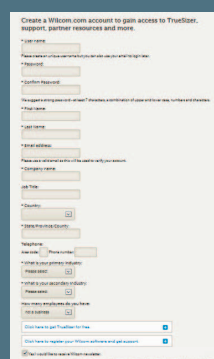
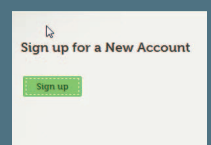
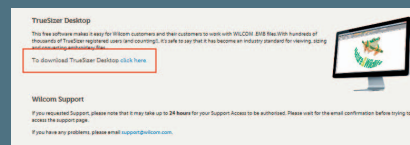
Deze keer hebben we een aantal vragen en antwoorden over de gratis downloads voor u op een rijtje gezet.

Door: [Liesbeth Ouwerkerk-Noordam](#)

Ik kan de Pes en Hus bestanden niet omzetten naar mijn borduurformaat.

De meeste borduurmerken leveren een (gratis) programmaatje, waarmee u de patronen in een aantal formaten kunt importeren, omzetten in uw eigen borduurformaat en naar uw borduurmachine kunt brengen. Met Truesizer van de firma Wilcom - gratis te downloaden - kunt u borduurpatronen omzetten in elk gewenst formaat. <http://www.wilcom.com/Products/TrueSizer.aspx> U kunt kiezen tussen een Web en een Desktop versie.

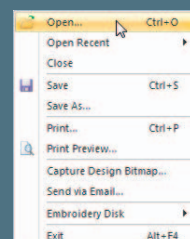
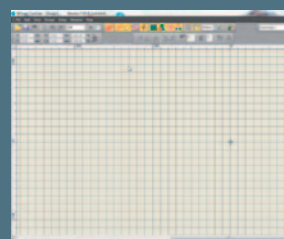
Om het programma te downloaden moet u zich aanmelden en een account creëren.



Vul het schema in (bij Company gewoon maar iets invullen).

Onderaan klikken op Truesizer for free en submit. U krijgt een e-mail thuis om uw account te activeren. Installeer het programma op uw computer. Open het programma.

Ga naar file en open het bestand.



Sla het patroon op in het gewenste formaat.

Bij het installeren van Truesizer krijgt u een aantal patronen als bonus. U vindt ze in de map 'Samples Truesizer'.